



# ¿Cómo regenerar y/o actualizar un cierre contable?


**Paso 1:** Acceda a la información de Contabilidad, desde el menú superior horizontal.




**Paso 2:** Seleccione la opción Generar Cierre Contable en el submenú:




**Paso 3:** Filtre y seleccione el registro.



1. En la sección Filtros para cierres realizados ingrese el 'consecutivo', la 'descripción' o el 'año cerrado' para consultar el cierre contable. De clic en el botón filtrar.
2. Luego seleccione el registro desde la casilla circular al lado izquierdo.
3. De clic en el botón 'Regenerar cierre'.El sistema mostrará una notificación de que el cierre fue generado correctamente.





---

Revisión #1

Creado el 26 julio 2024 20:31:02 por Jorge Mario Tobón

Actualizado el 18 febrero 2025 13:26:03 por Jorge Mario Tobón