

¿Cómo ver una propiedad?


¿Cómo ver una propiedad?

Esta acción le permite ver la información básica de la propiedad, también le permite enviar la propiedad por medio de correo electrónico, este envío incluye toda la información del inmueble a excepción de la información del propietario y observaciones internas.


Aquí le mostramos como hacerlo:

Paso 1: Acceda a la información de propiedades, lo puede hacer de dos maneras:


1. Desde el menú Inicio dando clic en el icono Propiedades
2. Desde el menú Propiedades.



Paso 2: Consulte la propiedad que desea visualizar.



1. Ingrese la información que desea consultar en la sección filtros, en caso de no visualizar donde ingresarla debe dar clic en el botón Mostrar /Ocultar Filtros, una vez ingrese los campos de clic en el botón Filtrar. Puede usar el menú de filtros en combinación con las pestañas de tipo de servicios para obtener una búsqueda más precisa.
2. Seleccione la propiedad desde la casilla circular que se encuentra al lado izquierdo.
3. Da clic en Ver propiedad y se desplegará una ventana con todos los datos de la propiedad y la posibilidad de enviar esta información por correo electrónico.



Revisión #2

Creado el 26 julio 2024 20:29:10 por Jorge Mario Tobón

Actualizado el 23 abril 2026 12:29:44 por Daniel Restrepo